

ARNAVUTLUK CUMHURİYETİ ÜLKE RAPORU



HAZİRAN
2024

ARNAVUTLUK HAKKINDA GENEL BİLGİ



BAŞKENT:	Tiran
YÜZÖLÇÜMÜ:	28.478 km ²
NÜFUS:	2.858.000
RESMİ DİL:	Arnavutça
BAŞLICA ÖNEMLİ ŞEHİRLER:	Durres, Elbasan, Vlora
PARA BİRİMİ:	Lek
GSYİH:	23.032 milyon USD
VİZESİZ GEÇİŞ:	Görüntüle

Dış Ticaret

- Arnavutluk ekonomisi tarım ve tekstil üretimine dayanmaktadır.
- Sanayi ürünleri ile hizmetler ise ülkenin ithalat kalemlerinin büyük çoğunluğunu oluşturmaktadır.
- Arnavutluk'un başlıca ihracat ürünleri; tekstil ve ayakkabı ürünleri, inşaat malzemeleri ve metalleri, elektrik ile yiyecek-içecektir.
- Ülkenin başlıca ithalat ürünleri ise; motorlu taşıtlar için parça ve aksesuarlar, makineler, kimyasal ve plastik ürünler ile ilaçlardır.

Sektörler ve Fırsatlar

- Ülkemizden Arnavutluk'a en fazla ihracat; demir-çelik ürünleri, petrol ürünleri ve ilaç sektörlerinde gerçekleşmektedir.
- Başlıca ithalat ürünlerimiz ise; metal cevherleri, demir ve çelik, demir dışı madenler, hayvansal ve bitkisel hammaddelerdir.
- 2023 yılında Arnavutluk'a olan ihracatımız 763,5 milyon USD, ithalatımız 55,6 milyon USD olarak gerçekleşmiştir.

Sektörler ve Fırsatlar

- Türkiye, 2022 yılında Arnavutluk'un en çok ithalat yaptığı ülkeler arasında ikinci, 2023 yılında ise en çok ithalat yaptığı ülkeler arasında dördüncü sırada yer almıştır.
- Arnavutluk'ta sanayi ürünleri ve hizmetler sektörü çoğunlukla ithalata dayanmaktadır.
- Türk ürünlerinin kalitesi ve görece uygun fiyatlı olması ülkemiz ürünlerine olan talebi artırmaktadır.
- Ülkemiz ile Arnavutluk arasında 2008'den bu yana Serbest Ticaret Antlaşmasının yürürlükte olması ticarete avantaj ve kolaylık sağlamaktadır.
- İki ülke arasındaki coğrafi yakınlık ve geçmişten gelen tarihi ve kültürel yakınlık ticari anlamda avantaj sağlamaktadır.

Arnavutluk'un İthalat Pazarları

- Arnavutluk'un en fazla ithalat yaptığı ülke İtalya'dır. Tabloya bakıldığında ithalatın en fazla Avrupa ülkelerinden olduğu görülmektedir.
- Türkiye ise pazarın yaklaşık 763.5 milyon USD payına sahip olarak 4. partner olarak sıralamada yerini almaktadır.

Sıra No	İhracatçı Ülkeler	2019	2020	2021	2022	2023
*	Dünya	5.466.815	5.252.678	6.883.638	7.335.016	7.448.422
1	İtalya	1.517.892	1.440.583	1.913.026	1.831.313	1.925.546
2	Çin	601.093	571.224	591.557	704.080	1.097.420
3	Yunanistan	641.072	582.316	809.632	880.228	771.669
4	Türkiye	487.345	475.393	790.304	990.766	763.592
5	Almanya	289.927	293.389	363.533	361.462	432.032
6	Sırbistan	150.392	169.346	224.552	215.856	256.672
7	Slovenya	57.514	56.483	72.067	86.340	196.692
8	Bulgaristan	96.611	101.698	134.588	137.704	142.950
9	Güney Kore	20.712	22.933	33.999	37.739	142.311
10	ABD	86.259	57.107	96.306	117.843	139.246

Birim Değeri: Bin ABD Doları (\$) (Mirror data)

Arnavutluk'un En Çok İthal Ettiği Ürünler

SIRA NO:	GTİP NO:	Ürün Açıklaması	2019	2020	2021	2022	2023
	Toplam	Tüm Ürünler	5.908.003	5.410.943	7.734.905	8.407.345	
1	9999.99	Başka yerde belirtilmeyen mallar	2.486.941	1.333.569	3.448.289	7.900.905	
2	3004.90	Tedavi edici veya profilaktik amaçlı karışık veya karışimsız ürünlerden oluşan ilaçlar	103.818	179.197	119.936	47.066	
3	0306.16	Dondurulmuş soğuk su karidesleri ve "Pandalus spp., Crangon crangon" karidesleri, hatta tütülenmiş	0	981	0	32.910	
4	2710.19	Biyodizel içermeyen petrol veya bitümlü minerallerden orta yağlar ve müstahzarlar	176.471	212.876	225.935	21.440	
5	3402.50	Yüzey aktif müstahzarlar, yıkama müstahzarları, yardımcı yıkama müstahzarları ve temizleme	0	0	0	17.871	

Birim Değeri: Bin ABD Doları (\$) (2023 verileri henüz yayınlanmamıştır)

Arnavutluk'un En Çok İthal Ettiği Ürünler

SIRA NO:	GTİP NO:	Ürün Açıklaması	2019	2020	2021	2022	2023
6	7601.20	İşlenmemiş alüminyum alaşımları	153	6.723	766	14.814	
7	4011.10	Motorlu taşıtlarda kullanılan türde kauçuktan yeni pnömatik lastikler. istasyon vagonları ve yarışlar	6.639	15.871	11.960	12.691	
8	8703.32	Motorlu otomobiller ve esas olarak motorlu taşıtların taşınması için tasarlanmış diğer motorlu taşıtlar	121.371	124.429	152.906	10.998	
9	880.730	Uçakların, helikopterlerin veya insansız hava araçlarının parçaları (başka yerde sınıflandırılmamış) (planörler için olanlar hariç)	0	0	0	7.030	
10	8415.90	Motorla çalıştırılan bir fan ve değiştirme elemanlarından oluşan iklimlendirme makinelerinin parçaları	3.748	4.964	7.444	6.856	

Birim Değeri: Bin ABD Doları (\$)

Arnavutluk'un İhracat Pazarları

- Ülkenin ihracat pazarında İtalya ilk sırada yer alır. Türkiye ise 11. sırada yer almaktadır.
- Arnavutluk'un 2023 yılında, Türkiye pazarına ihracatı 55,6 milyon USD olarak gerçekleşmiştir.

Sıra No	İthalatçı Ülkeler	2019	2020	2021	2022	2023
*	Dünya	2.823.585	2.509.365	3.463.069	4.406.507	3.691.830
1	İtalya	1.242.468	1.104.008	1.474.414	1.674.222	1.676.284
2	Yunanistan	144.112	146.485	223.232	420.456	411.810
3	Almanya	162.876	166.886	178.086	221.986	239.130
4	İspanya	235.670	163.635	233.941	347.696	201.865
5	Çin	102.721	81.121	164.152	186.301	181.239
6	ABD	58.627	48.842	70.588	152.134	80.751
7	Fransa	95.963	80.772	72.697	84.639	80.214
8	Sırbistan	46.389	49.916	71.559	85.211	77.118
9	Slovakya	6.541	15.842	45.631	55.303	66.197
10	Çekya	55.702	53.662	89.019	78.842	65.861

Birim Değeri: Bin ABD Doları (\$) (Mirror data)

İHRACAT VE İTHALAT PAZARLARI

Arnavutluk'un En Çok İhraç Ettiği Ürünler

SIRA NO:	GTİP NO:	Ürün Açıklaması	2019	2020	2021	2022	2023
	Toplam	Tüm Ürünler	2.719.429	2.415.632	3.562.297	4.306.235	
1	9999.99	Başka yerde sınıflandırılmamış mallar	1.450.326	1.058.038	2.062.933	3.971.707	
2	7202.41	Ferro-krom (ağırlıkça > %4 karbon içeren)	21.720	34.253	50.444	210.092	
3	6403.99	Dış tabanı kauçuktan, plastikten veya bileşimli deriden, üst kısmı deriden olan ayakkabılar	53.053	36.573	40.112	30.684	
4	0707.00	Salatalıklar ve kornişonlar (taze veya soğutulmuş)	10.779	11.772	15.995	8.676	
5	2716.00	Elektrik enerjisi	0	15.651	0	8.466	

Birim Değeri: Bin ABD Doları (\$) (2023 verileri henüz yayınlanmamıştır.)

Arnavutluk'un En Çok İhraç Ettiği Ürünler

SIRA NO:	GTİP NO:	Ürün Açıklaması	2019	2020	2021	2022	2023
6	1211.90	Bitkiler, bitki kısımları dahil. Parfümeride veya eczacılıkta	21.117	39.278	34.363	8.354	
7	7314.49	Demir veya çelik telden ızgara, ağ ve çit (kavşakta kaynak yapılmamış) (kaplanmış olanlar hariç)	0	289	224	7.622	
8	2710.19	Biyodizel içermeyen petrol veya bitümlü minerallerden orta yağlar ve müstahzarlar	16.391	155	852	6.698	
9	6205.20	Erkek veya erkek çocuk için pamuklu gömlekler (örme veya tığ işi, gecelikler, atletler ve diğer hariç)	43.103	29.538	30.934	6.227	
10	6205.90	Erkek ve erkek çocuklar için tekstil malzemelerinden gömlekler (pamuklu veya suni liflerden)	3.690	4.988	7.011	5.790	

Birim Değeri: Bin ABD Doları (\$)

Türkiye'nin Arnavutluk'a İhracatı

	Ürün GTİP No	Ürün Açıklama	Türkiye'nin Arnavutluk'a İhracatı			Arnavutluk'un Dünya'dan İthalatı			Türkiye'nin Dünya'ya İhracatı		
			2021	2022	2023	2021	2022	2023	2021	2022	2023
	Toplam	Tüm Ürünler	790.304	990.766	763.592	7.734.905	8.407.345		225.264.314	254.171.899	255.777.398
1	7214.20	Demir veya alaşımsız çelikten, girintili, çıkıntılı, oluklu veya diğer deformasyonlara sahip çubuklar ve çubuklar	89.599	153.027	56.744	137.969	0		4.551.757	4.000.761	2.125.469
2	2710.19	Biyodizel içermeyen petrol veya bitümlü minerallerden orta yağlar ve müstahzarlar	46.792	111.128	48.722	225.935	21.440		4.663.634	9.822.336	11.989.612
3	7113.19	Gümüş dışındaki kıymetli metallerden takı eşyası ve bunların parçaları	13.423	12.068	30.991	24.209	0		6.670.524	8.027.012	8.237.754
4	3004.90	Tedavi edici veya profilaktik amaçlı karışık veya karışimsız ürünlerden oluşan ilaçlar	23.240	21.143	24.208	119.936	47.066		1.018.273	978.952	1.104.770
5	4410.11	Ahşap yonga levha (reçineler veya diğer organik bağlayıcı maddelerle aglomere edilmiş olsun olmasın)	16.520	16.600	14.958	22.351	905		237.825	286.925	257.643

Birim Değeri: Bin ABD Doları (\$)

ARNAVUTLUK HAKKINDA GENEL BİLGİ

Türkiye'nin Arnavutluk'a İhracatı

	Ürün GTİP No	Ürün Açıklama	Türkiye'nin Arnavutluk'a İhracatı			Arnavutluk'un Dünya'dan İthalatı			Türkiye'nin Dünya'ya İhracatı		
			2021	2022	2023	2021	2022	2023	2021	2022	2023
6	2523.29	Portland çimentosu (beyaz hariç, yapay olarak renklendirilmiş olsun veya olmasın)	4.579	10.945	14.948	8.656	0		750.907	1.058.586	965.612
7	7208.39	Genişliği >= 600 mm olan, rulo halinde, demir veya alaşımsız çelikten yassı haddelenmiş ürünler	16.551	32.523	14.696				915.979	499.441	321.350
8	1905.90	Kakao içersin içermesin ekmek, hamur işleri, kekler, bisküviler ve diğer fırıncılık ürünleri	6.909	7.798	9.118	29.920	2.182		446.516	522.523	580.141
9	7601.20	İşlenmemiş alüminyum alaşımları	2.802	8.829	8.379	766	14.814		449.642	552.400	224.374
10	7308.20	Demir veya çelikten kuleler ve kafes direkler	2.680	2.035	7.845	1.471	0		382.949	595.638	740.741

Birim Değeri: Bin ABD Doları (\$)

ARNAVUTLUK HAKKINDA GENEL BİLGİ

Türkiye'nin Arnavutluk'tan İthalatı

	Ürün GTİP No	Ürün Açıklama	Türkiye'nin Arnavutluk'tan İthalatı			Arnavutluk'un Dünya'ya İhracatı			Türkiye'nin Dünya'dan İthalatı		
			2021	2022	2023	2021	2022	2023	2021	2022	2023
	Toplam	Tüm Ürünler	60.788	74.716	55.627	3.562.297	4.306.235		271.422.758	363.710.987	361.774.043
1	7204.49	Demir veya çelik atıkları ve hurdaları (cüruf, tufal ve demir üretiminin diğer atıkları hariç)	5.186	32.298	13.245				10.777.646	9.548.225	7.551.546
2	7404.00	Bakırın atık ve hurdaları (yeniden eritilmiş bakırdan külçeler veya diğer benzeri işlenmemiş şekiller hariç)	7.241	4.098	5.486				431.545	388.261	301.848
3	7601.20	İşlenmemiş alüminyum alaşımları	4.269	4.978	5.393	12.314	0		1.236.473	1.682.160	1.326.929
4	7108.12	Parasal olmayan amaçlar için işlenmemiş dahil, platinle kaplanmış altın	1.431	2.495	3.147				5.493.192	20.433.570	29.569.392
5	7602.00	Alüminyum atık ve hurdaları (demir ve çelik üretiminden kaynaklanan cüruf, tufal ve benzeri hariç)	6.167	4.326	2.754	4.021	0		521.086	602.069	332.082

Birim Değeri: Bin ABD Doları (\$)

ARNAVUTLUK HAKKINDA GENEL BİLGİ

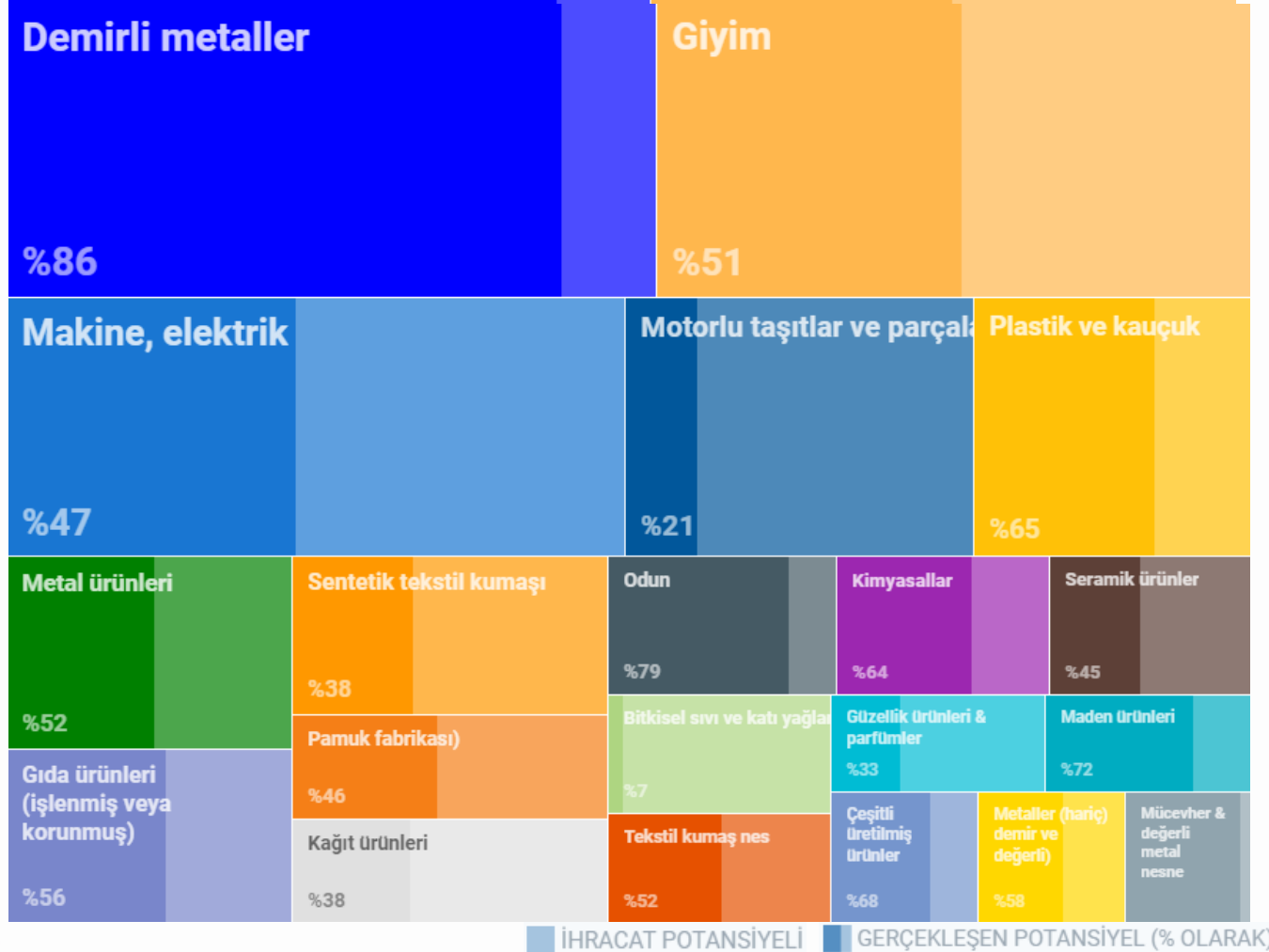
Türkiye'nin Arnavutluk'tan İthalatı

	Ürün GTİP No	Ürün Açıklama	Türkiye'nin Arnavutluk'tan İthalatı			Arnavutluk'un Dünya'ya İhracatı			Türkiye'nin Dünya'dan İthalatı		
			2021	2022	2023	2021	2022	2023	2021	2022	2023
6	8501.40	AC motorlar, tek fazlı, çıkışı > 37,5 W olan	3.633	3.382	2.450	0	0		157.150	162.260	164.287
7	8443.19	Levhalar, silindirler ve diğer baskı bileşenleri aracılığıyla baskı yapmak için kullanılan baskı makineleri	51	1.591	2.046	0	0		49.061	42.892	37.149
8	0910.99	Baharatlar (Piper cinsi biber, Capsicum cinsi veya Pimenta cinsinin meyveleri hariç)	2.689	2.183	1.984	0	0		15.240	14.515	16.800
9	0602.90	Canlı bitkiler dahil. kökleri ve mantar yumurtaları (soğanlar, yumrular, yumrulu kökler, küçük soğanlar hariç)	0	311	1.576	3.295	0		37.936	35.177	50.029
10	7314.49	Demir veya çelik telden ızgara, ağ ve çit (kavşakta kaynak yapılmamış) (kaplanmış olanlar hariç)	603	768	1.238	224	7.622		3.423	3.529	3.158

Birim Değeri: Bin ABD Doları (\$)

ARNAVUTLUK HAKKINDA GENEL BİLGİ

Türkiye'nin Arnavutluk'a İhracat Potansiyeline Göre Sektörler



İhracat potansiyel haritası incelendiğinde ilk 3 sektörü;

- Demirden oluşan metaller,
- Ahşap
- ve mineral ürünler oluşturmaktadır.

Anlaşmalar ve Vergiler

- Türkiye ile Arnavutluk arasındaki ticaret, 2008 yılından itibaren uygulanmakta olan Serbest Ticaret Antlaşması çerçevesinde şekillenmektedir.
- Arnavutluk ile ülkemiz arasında “Ticaret Anlaşması” (1986), “Ekonomik, Ticari, Sinaî ve Teknik İşbirliği Anlaşması” (1988), “YKTK Anlaşması” (1994), “Gümrük Konularında Karşılıklı İdari Yardım Ve İş birliği Anlaşması” (1998), “ÇVÖ Anlaşması” (1996), “Serbest Ticaret Anlaşması” (2008), “KEK X. Dönem Toplantısı Protokolü” (2009), “KEK XI. Dönem Toplantısı Protokolü” (2011), “T.C. Gümrük ve Ticaret Bakanlığı ile Arnavutluk Gümrükler Genel Müdürlüğü Arasında Ortak Gümrük Komitesi Kurulmasına Dair Mutabakat Zaptı” (2018), “KEK XII. Dönem Toplantısı Protokolü” (2020) yürürlükte.

Standartlar

Ülkede; Arnavut Standartları, Uluslararası Standartlar (ISO ve ISO/IEC), Birleşmiş Milletler Örgütü’nün Standartları (UN/ECE) ve Avrupa Standartları uygulanmaktadır. Detaylı bilgi için, Arnavutluk’ta tek Milli Standartlar Kuruluşu olan Standartlar Genel Müdürlüğü (DPS) internet sayfasına bakılabilir. (<https://dps.gov.al/sq/>)

Pazara Giriş Yolu

Arnavutluk pazarına doğrudan giriş mümkündür. Firma kurulumu için yabancı ortak zorunluluğu bulunmamaktadır, %100 yabancı sahiplik mümkündür. Ülkenin vergi sisteminde yerli ve yabancı yatırımcılar için farklılık yoktur.

Mağazalar en çok tercih edilen dağıtım kanallarıdır. Ülkede sosyal medya ve web siteleri üzerinden satış yapan kanallar bulunmakla beraber internet üzerinden satış henüz çok yaygın değildir.

Türk menşeli ürünlere talep oldukça fazladır ve bu anlamda ülkemiz ürünleri ilk sıralarda yer almaktadır.



İş Kültürü

Arnavutluk iş dünyasında kurumsallaşmanın yeterince gelişmediği söylenebilir. İkili ilişkiler önemlidir. İş görüşmeleri için kafe, restoran benzeri ofis dışı ortamlar tercih edilebilmektedir.

İş hayatında uzun vadeli plan ve programlar tercih edilmez. İşlerin hızlı ve sade şekilde yürütülmesini isterler.

Arnavutluk'ta ilk tanışma sırasında tokalaşma yaygındır. Hediyeleşme hoş karşılanır.



ARNAVUTLUK HAKKINDA GENEL BİLGİ

Ticaret Müşavirlikleri ve Ataşelikler

TİRAN

Pelin ÖZDEMİR

Ticaret Müşaviri

Turkish Embassy Office of the
Commercial Counsellor






Rruga e Elbasanit No:65 TIRANA /
ALBANIA

Tel : 00 355 4 227 19 27

IP Tel : 0 312 204 82 80

E-Mail : tiran@ticaret.gov.tr

FAYDALI LİNKLER

Site Adı	Site Linki
 <p>TÜRKİYE CUMHURİYETİ TİCARET BAKANLIĞI</p>	https://ticaret.gov.tr/
 <p>ITC</p>	https://www.trademap.org/
 <p>KOLAY DESTEK</p>	https://kolaydestek.gov.tr/
 <p>THE WORLD BANK IBRD • IDA</p>	https://www.doingbusiness.org/
 <p>KOLAY İHRACAT PLATFORMU</p>	https://www.kolayihracat.gov.tr/

DOĐU ANADOLU İHRACATÇILAR BİRLİĐİ İHRACAT BİLGİ MERKEZİ

Daha fazla bilgi için:

WEB SİTESİ: <https://www.daib.org.tr/>

SOSYAL MEDYA: [ihracatdaib](#)    

MOBİL UYGULAMA:





**HAZİRAN
2024**